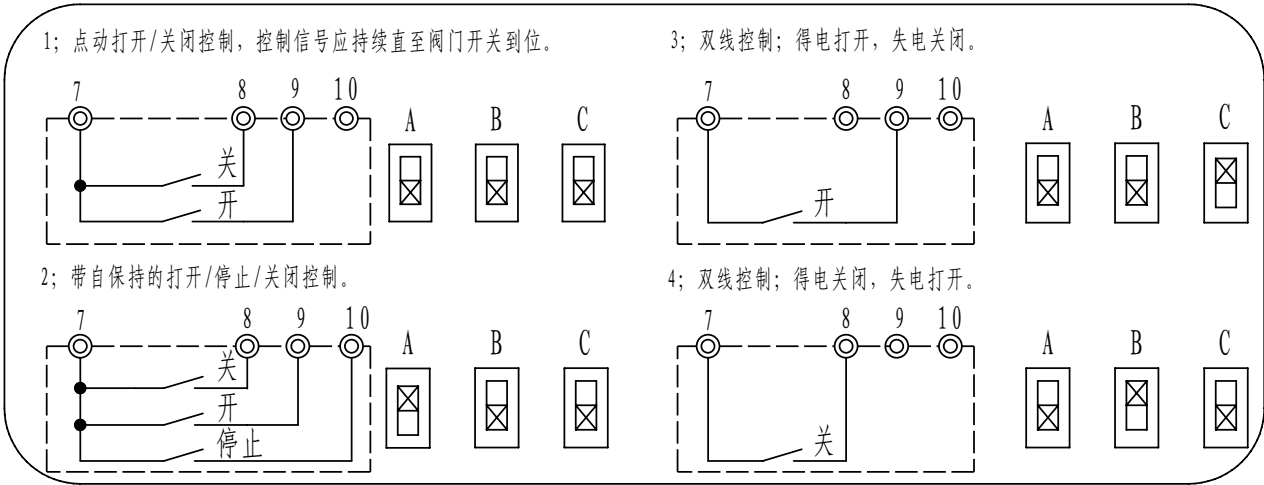


线路特点；具有相序鉴别功能，接入相序错误，指示灯熄灭，无法完成任何操作。有多种远程控制方式可供选择，能满足不同场合的控制需求。有源无源控制切换简单方便。

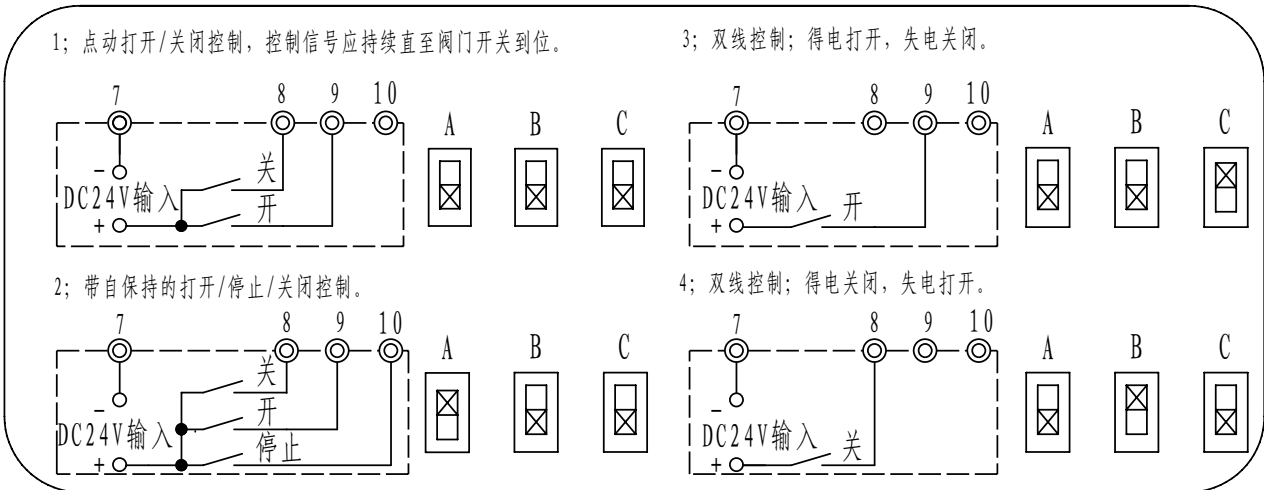
制图		防爆开关型
校核		接线原理图
		常州市远程电子自控设备有限公司

防爆开关型远程控制方式选项

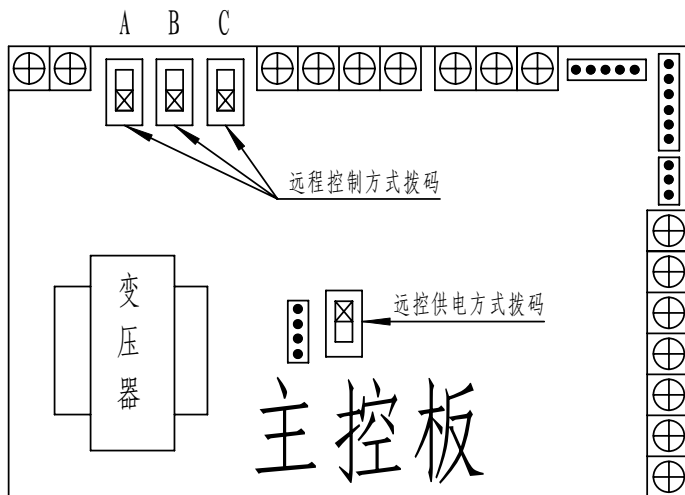
A 内部供电的接线和控制方式的选项



B 外部供电的接线和控制方式的选项



拨码的位置示意图



远程控制供电方式选项



说明；虚线框内触点由用户提供
出厂设置为内供电方式，远程控制为点动方式。

◎为引出线号

制图		防爆开关型
校核		远控拨码选项
		常州市远程电子自控设备有限公司